

Panduan Singkat STIEBI eLearning Untuk Mahasiswa Mengikuti Perkuliahan

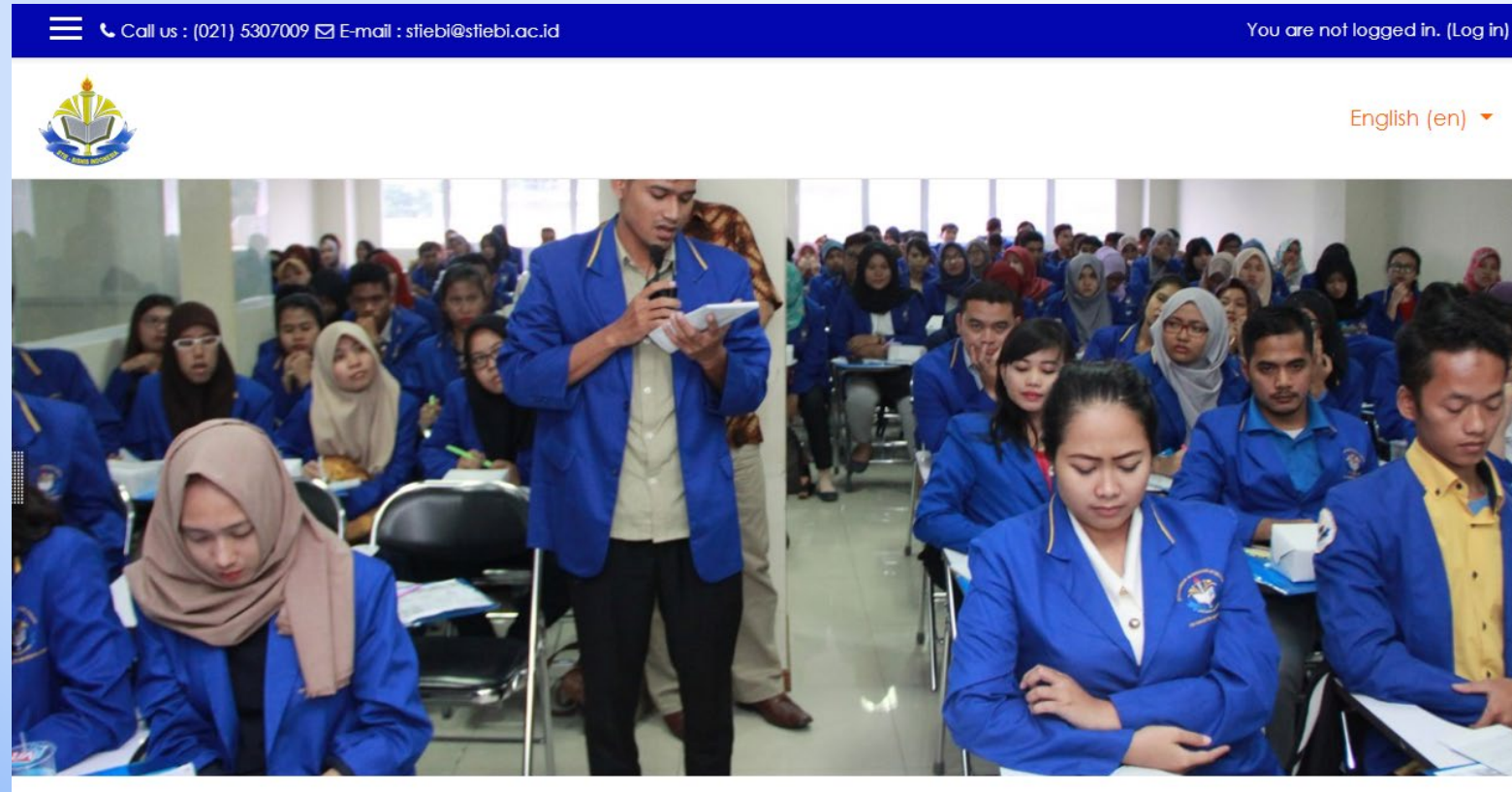
Disusun Oleh:

Stephanus Zaldy Gunawan, ST., MEngSc

MENGIKUTI PERKULIAHAN

1. Mengunduh dan Membaca Materi
2. Melakukan diskusi melalui forum diskusi
3. Mengerjakan tugas (assignment) yang disediakan dosen
4. Melakukan record absensi kehadiran
5. Melakukan Obrolan (Chat)
6. Melakukan Video Conference (Jitsi)

HALAMAN DEPAN



Untuk mengakses E-Learning bisa menggunakan browser semisal Google Chrome, Mozilla Firefox atau Microsoft Edge. Akses Alamat :

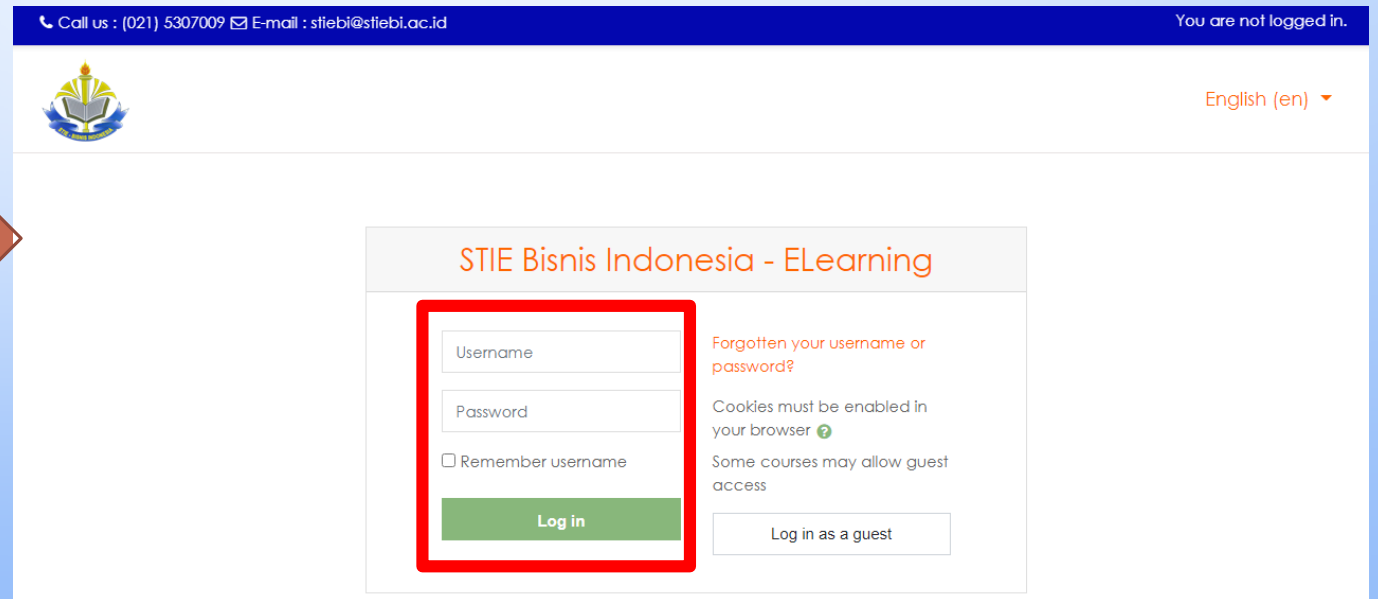
<https://elearning.stiebi.ac.id>

LOGIN

Untuk masuk ke system e-learning dibutuhkan proses login dengan menggunakan username dan password yang benar.

Langkah untuk proses login :

- Pada halaman depan, akses halaman login dengan cara klik menu login yang ada di pojok sebelah kanan atas.
- Pada tampilan halaman login silahkan isikan dengan benar username dan password



SUKSES LOGIN

Call us : (021) 5307009 E-mail : stiebi@stiebi.ac.id

Spider Man

Indonesian (id)

Edit halaman ini

Dasbor

- Beranda situs
- Kalender
- File pribadi
- Kursus Yang Saya Ikuti

Kursus yang baru-baru ini diakses

Semester VII (B)
E-COMMERCE & LAB

Linimasa

Sabtu, 19 September 2020

"PENGUMUMAN is due"
"E-COMMERCE & LAB" 14:39

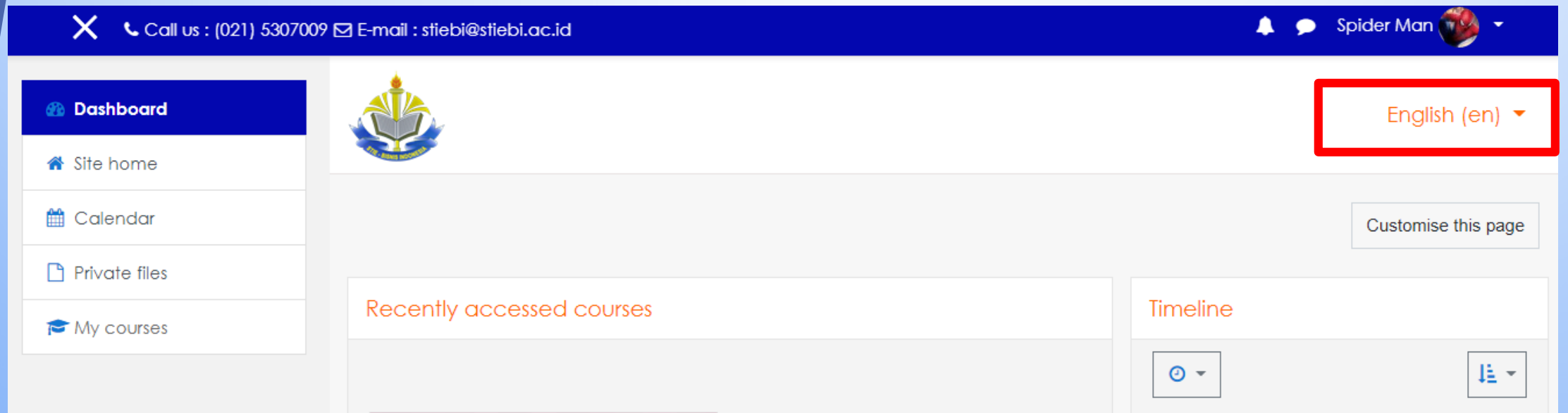
Lihat

Tampilkan 5

File-file privat

MENGGANTI DEFAULT BAHASA

Untuk mengganti bahasa tampilan elearning, bisa dilakukan dengan melakukan klik menu English (en) yang ada di pojok kanan atas dan memilih Indonesian (id)



The screenshot displays the top navigation bar of an e-learning system. On the left, there is a dark blue header with a close icon, contact information (Call us : (021) 5307009, E-mail : stiebi@stiebi.ac.id), and a user profile for 'Spider Man'. The main content area features a left sidebar with navigation options: Dashboard, Site home, Calendar, Private files, and My courses. The central area contains the university logo, a 'Customise this page' button, and two content panels: 'Recently accessed courses' and 'Timeline'. In the top right corner, a language selection dropdown menu is highlighted with a red box, showing 'English (en)' with a downward arrow.

MENGAKSES MATA KULIAH

The screenshot displays a university dashboard with a dark blue header containing contact information: a close button, a phone icon with the number (021) 5307009, and an email icon with the address stiebi@stiebi.ac.id. On the left, a 'Dashboard' sidebar lists 'Site home', 'Calendar', 'Private files', and 'My courses'. The main content area features two sections: 'Recently accessed courses' and 'Course overview'. Both sections show a course card for 'Semester VII (B) E-COMMERCE & LAB'. The 'Course overview' section includes a filter dropdown set to 'All (except removed from view)', a 'Course name' sort dropdown, and a 'Card' view selector. Two red arrows point from the text on the right to the course cards in both sections.

- Klik Mata Kuliah yang sudah pernah diakses atau sudah terdaftar.

Tampilan Awal Mata Kuliah

The screenshot shows a web interface for a course. At the top, there is a dark blue header with contact information: 'Call us : (021) 5307009' and 'E-mail : stiebi@stiebi.ac.id'. On the right side of the header, there are icons for notifications, a chat bubble, and a user profile labeled 'Spider Man' with a Spider-Man avatar. Below the header, the course title 'E-COM&lab / UPB405' is displayed in a blue box on the left sidebar. The main content area features the course logo, the title 'E-COMMERCE & LAB' in large orange letters, and a breadcrumb trail: 'Dashboard / My courses / E-COM&lab / UPB405'. A section titled 'Deskripsi Mata Kuliah' (Course Description) includes a light blue box with text: 'Mata kuliah ini memberikan pengetahuan tentang E-Commerce dari sisi definisi dan konsep, dan E-commerce sebagai suatu model bisnis baru dengan peluang, keterbatasan, maupun risiko yang ada.' To the right of this section is a 'Your progress' indicator. Below the description, there is a 'PENGUMUMAN' (Announcement) section with a green icon and the text 'Absensi Ecommerce Ganjil 2020/2021' and a checkbox. At the bottom, the section 'PERTEMUAN 1' (Session 1) is visible, with a partially shown item 'Materi Pertemuan 1'.

Call us : (021) 5307009 E-mail : stiebi@stiebi.ac.id

Spider Man

E-COM&lab / UPB405

Participants

Badges

Competencies

Grades

Deskripsi Mata Kuliah

PERTEMUAN 1

Topic 2

Topic 3

Topic 4

Topic 5

Topic 6

Topic 7

English (en)

E-COMMERCE & LAB

Dashboard / My courses / E-COM&lab / UPB405

Deskripsi Mata Kuliah

Your progress

Mata kuliah ini memberikan pengetahuan tentang E-Commerce dari sisi definisi dan konsep, dan E-commerce sebagai suatu model bisnis baru dengan peluang, keterbatasan, maupun risiko yang ada.

PENGUMUMAN

Absensi Ecommerce Ganjil 2020/2021


PERTEMUAN 1


Materi Pertemuan 1

MENGUNDUH MATERI


Deskripsi Mata Kuliah Your progress ?


Mata kuliah ini memberikan pengetahuan tentang E-Commerce dari sisi definisi dan konsep, dan E-commerce sebagai suatu model bisnis baru dengan peluang, keterbatasan, maupun risiko yang ada.


 PENGUMUMAN

 Absensi Ecommerce Ganjil 2020/2021


PERTEMUAN 1


 MAteri Pertemuan 1


 Materi 2 - Pertemuan 1

 Tugas 1

Lengkapi file terlampir dalam tugas ini

 Forum Diskusi Pertemuan 1 - Ecommerce (UPB405)

 Session 1 Ecommerce

 Chat Pertemuan 1 - Ecommerce

- Klik materi yang telah disediakan, kemudian materi akan terunduh otomatis
- Baca dan pelajari materi sampai dengan selesai,
- Jika ada yang ingin ditanyakan bisa masuk ke dalam forum diskusi untuk berdiskusi dengan dosen

MENGISI FORUM DISKUSI

PERTEMUAN 1

Materi Pertemuan 1

Materi 2 - Pertemuan 1

Tugas 1

Lengkapi file ter

Forum Diskusi

Session 1 Eco

Chat Pertem

Forum Diskusi Pertemuan 1 - Ecommerce (UPB405)

Forum Diskusi Materi Pertemuan 1 Ecommerce

Forum Diskusi Perte

Tambah topik diskusi baru

Forum Diskusi Materi Pertemuan 1 Ecor

Subjek

Pesan







Tambah topik diskusi baru

(Tidak ada topik diskusi dalam forum ir

- Klik pada bagian Diskusi
- Add a new discussion topic
- Isi judul subject dan juga ketikkan diskusi yang ingin disampaikan
- Setelah selesai klik “postto forum”

MENGERJAKAN ASSIGNMENT

PERTEMUAN 1

-  Materi Pertemuan 1
-  Materi 2 - Pertemuan 1
-  Tugas 1
Lengkapi file terlampir dalam tugas ini
-  Forum Diskusi Pertemuan 1 - Ecommerce (UPB405)
-  Session 1 Ecommerce
-  Chat Pertemuan 1 - Ecommerce

Tugas 1

Lengkapi file terlampir dalam tugas ini

 Ecommerce_project_2019.xlsx

19 September 2020, 15:00

gumpulan

Tidak ada upaya

Tidak dinilai

Sabtu, 26 September 2020, 00:00

6 hari 2 jam

-

 Komentar (0)

- Klik pada bagian Assignment/Tugas
- Klik tambahkan pengajuan (Tugas/Laporan)

1

2

Tambahkan pengajuan (tugas/laporan)

You have not made a submission yet.

MENGERJAKAN ASSIGNMENT

- Mengisi langsung dalam kolom **“online text”**
- Upload file tugas dalam **“file Submissions”**
- Lalu **“Save Changes”**

Online text

File submissions

Maximum file size: 20 MB

You can drag and drop files here to add them.

Accepted file types:
Excel 2007 spreadsheet .xlsx
Excel spreadsheet .xls
Spreadsheet files .csv .gsheet .ods .ots .xls .xlsm .xlsx

Save changes Cancel

2

MENGISI ABSENSI

- Klik “Absensi”
- Akan keluar form kehadiran, klik “Submit attendance”

E-COMMERCE & LAB
Dashboard / My courses / E-COM&lab / UPB405

Deskripsi Mata Kuliah Your progress ?

Mata kuliah ini memberikan pengetahuan tentang E-Commerce dari sisi definisi dan konsep, dan E-commerce sebagai suatu model bisnis baru dengan peluang, keterbatasan, maupun risiko yang ada.

Kehadiran
kehadiran mahasiswa

PENGUMUMAN

- Absensi Ecommerce Ganjil 2020/2021

PERTEMUAN 1

This course All courses

July

Date	Description	Status	Points	Remarks
Wed 3 Jul 2019 2PM - 3PM	Regular class session		Submit attendance	

Taken sessions: 0
Points over taken sessions: 0 / 0
Percentage over taken sessions: 0.0%

MENGGISI ABSENSI (LANJUTAN)

E-COMMERCE & LAB

[Dashboard](#) / [My courses](#) / [E-COM&lab](#) / [UPB405](#) / [Deskripsi Mata Kuliah](#) / [Absensi Ecommerce Ganjil 2020/2021](#)
/ [Absensi Ecommerce Ganjil 2020/2021](#)

▼ 19 September 2020 5PM

Password

Super Man: Present Late Excused Absent

- Masukkan Password untuk absen
- Klik


Excused/Absent”
klik “Save


PROSES MELAKUKAN CHAT

1. Klik menu “Chat Pertemuan 1 - Ecommerce”

PERTEMUAN 1

 MAteri Pertemuan 1


 Materi 2 - Pertemuan 1

 Tugas 1

Lengkapi file terlampir dalam tugas ini

 Forum Diskusi Pertemuan 1 - Ecommerce (UPB405)

 Session 1 Ecoomerce

 Chat Pertemuan 1 - Eccomerce

2. Klik menu “Klik di sini untuk masuk obrolansekarang”

Chat Pertemuan 1 - Eccomerce

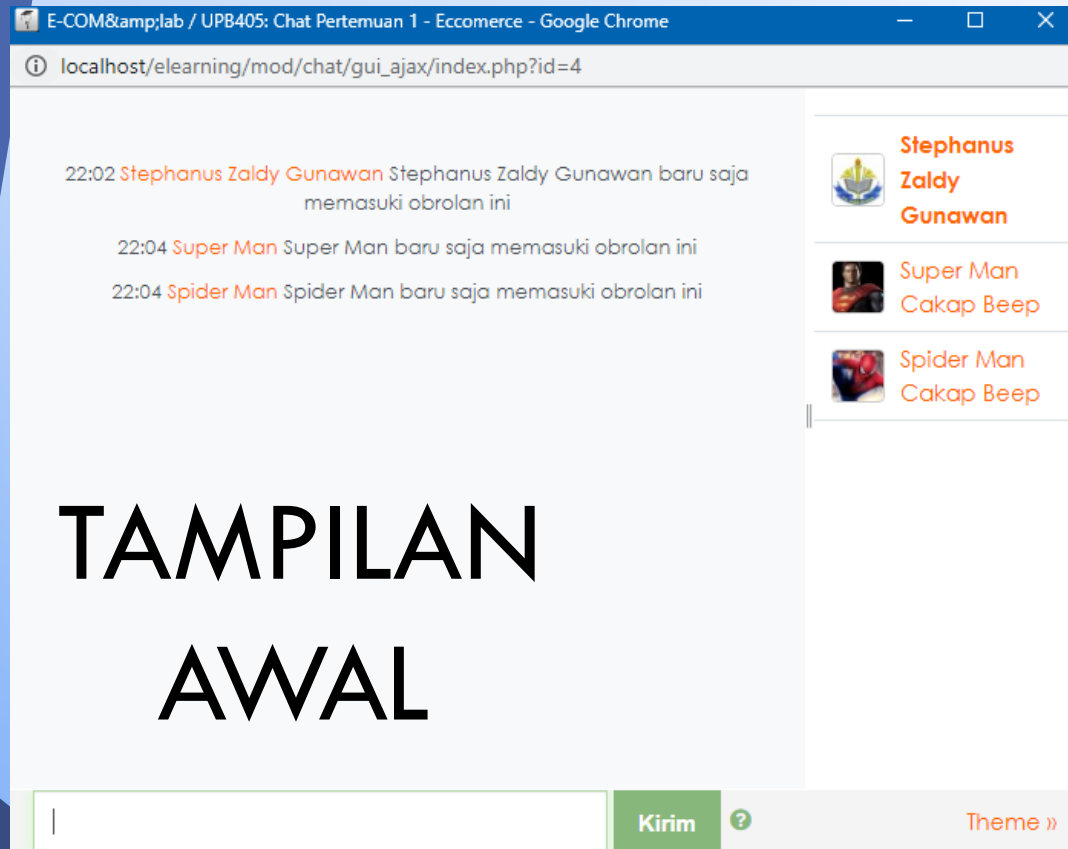
Sesi percakapan selanjutnya akan mulai pada {\$a}

[Klik di sini untuk masuk obrolan sekarang](#)

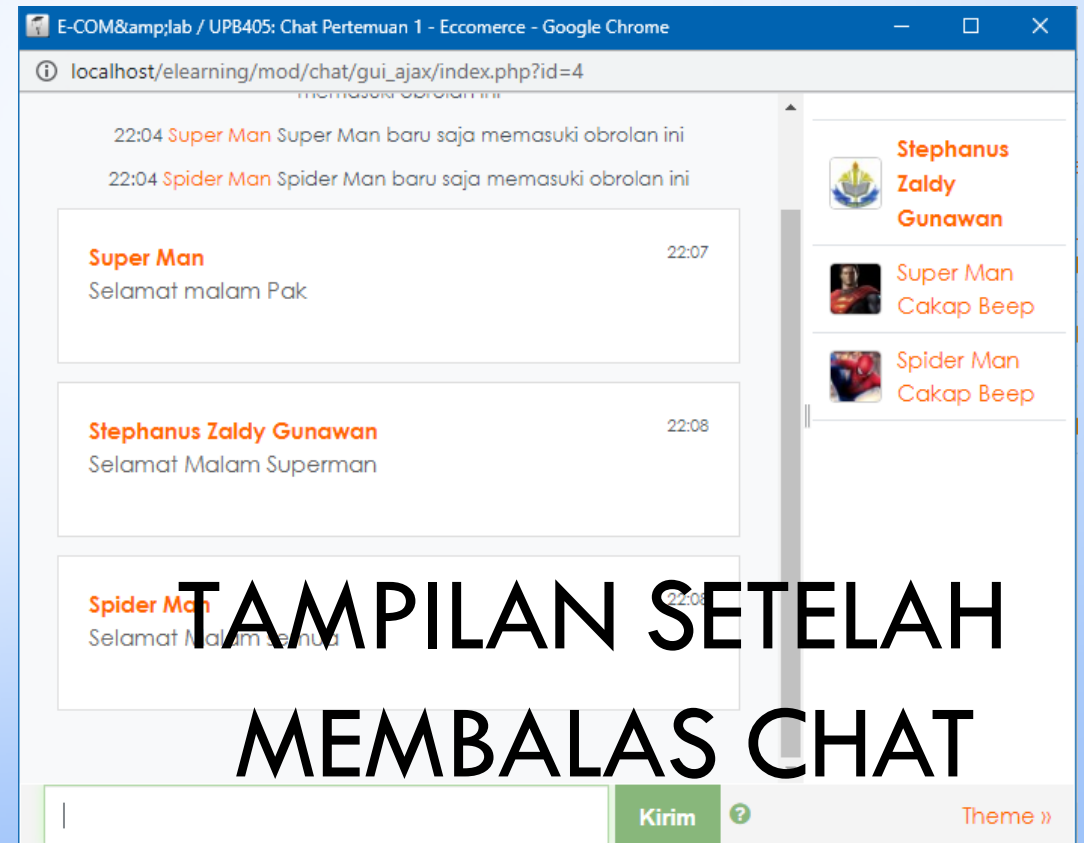
[Gunakan antarmuka yang lebih mudah diakses](#)

[Lihat sesi percakapan sebelumnya](#)

PROSES MELAKUKAN CHAT



TAMPILAN AWAL









TAMPILAN SETELAH MEMBALAS CHAT

PROSES MELAKUKAN VIDEO CONFERENCE (JITSI)

1. Klik menu “Session 1 - Ecommerce”

PERTEMUAN 1

-  MAteri Pertemuan 1
-  Materi 2 - Pertemuan 1
-  Tugas 1
Lengkapi file terlampir dalam tugas ini
-  Forum Diskusi Pertemuan 1 - Ecommerce (UPB405)
-  Session 1 Ecommerce
-  Chat Pertemuan 1 - Ecommerce

2. Klik menu “Klik di sini untuk masuk obrolansekarang”

Chat Pertemuan 1 - Ecommerce

Sesi percakapan selanjutnya akan mulai pada {\$a}

[Klik di sini untuk masuk obrolan sekarang](#)

[Gunakan antarmuka yang lebih mudah diakses](#)

[Lihat sesi percakapan sebelumnya](#)

PROSES MELAKUKAN VIDEO CONFERENCE

